

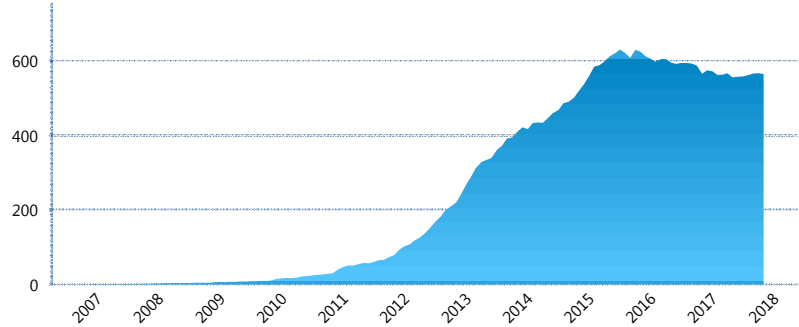
### I. INFORMACIÓN FINANCIERA

#### I) Detalles del Fondo

Detalles del Fondo	
Razón Social	Siefore Banamex de Aportaciones Voluntarias Plus, S.A. DE C.V.
Inicio de Operaciones	27/11/2006
Tipo de Fondo	Aportación voluntaria
Clave Bolsa	SAVBMX2
Activos Administrados *	565
ISIN	MX54SA0G0012
Comisión Anual	0.99%
Administrador	Afore Banamex, S.A. de C.V., integrante del Grupo Financiero Banamex
Director General	C. Luis Sebastián Sayeg Seade
Presidente del Consejo	C. Luis Sebastián Sayeg Seade

#### Activos Administrados \*

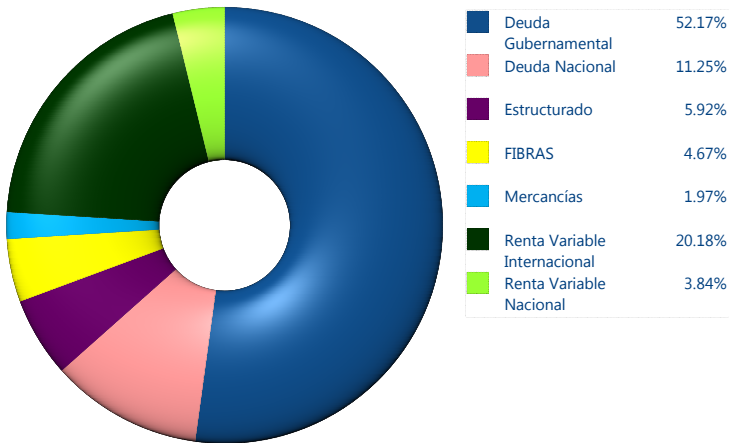
\$565



\*Cifras en millones de pesos


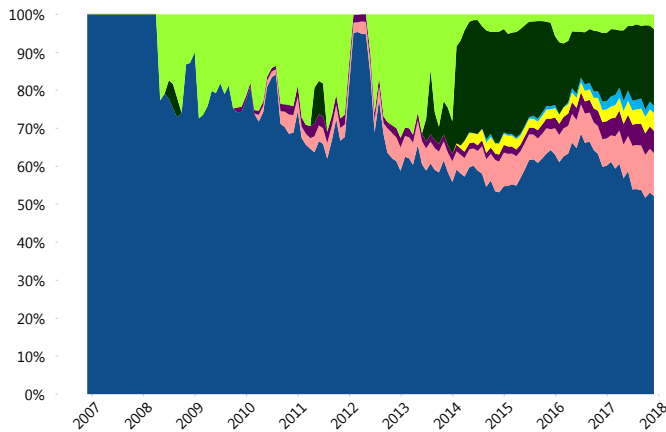
Contiene el efecto de fusiones, cortes transversales y transferencias por edad. Para mayor información consultar: <http://www.consar.gob.mx/gobmx/Aplicativo/Factsheets/EC/ECSAR.pdf>

#### II) Inversiones



Tipo de Instrumento	Banamex (SIAV2)	Sistema Adicional...
<b>Renta Variable Nacional</b>	Renta Variable Nacional 3.84%	3.90%
<b>Total</b>	<b>3.84%</b>	<b>3.90%</b>
<b>Renta Variable Internacional</b>	Renta Variable Internacional 20.18%	15.18%
<b>Total</b>	<b>20.18%</b>	<b>15.18%</b>
<b>Mercancías</b>	Mercancías 1.97%	0.47%
<b>Total</b>	<b>1.97%</b>	<b>0.47%</b>
<b>FIBRAS</b>	FIBRAS 4.67%	1.38%
<b>Total</b>	<b>4.67%</b>	<b>1.38%</b>
<b>Estructurado</b>	Estructurados 5.92%	0.05%
<b>Total</b>	<b>5.92%</b>	<b>0.05%</b>
<b>Deuda Nacional</b>	Alimentos 0.00%	0.27%
	Automotriz 0.00%	0.09%
	Banca de Desarrollo 1.04%	1.48%
	Bancario 0.88%	0.98%
	Bebidas 0.55%	0.15%
	Cemento 0.00%	0.01%
	Centros Comerciales 0.08%	0.00%
	Consumo 0.23%	0.16%
	Empresas Productivas del Estado 1.09%	2.64%
	Estados 0.10%	1.51%
	Europeos 1.79%	0.86%
	Grupos Industriales 0.12%	0.05%
	Infraestructura 3.95%	1.54%
	Otros 0.17%	0.44%
	Papel 0.00%	0.01%
	Serv. Financieros 0.44%	0.10%
	Telecom 0.25%	0.26%
	Transporte 0.47%	0.01%
	Vivienda 0.10%	1.48%
<b>Total</b>	<b>11.25%</b>	<b>12.05%</b>
<b>Deuda Internacional</b>	Deuda Internacional 0.00%	0.01%
<b>Total</b>	<b>0.00%</b>	<b>0.01%</b>
<b>Deuda Gubernamental</b>	BONDESD 0.00%	13.41%
	BONOS 20.71%	16.72%
	BPA182 0.00%	0.36%
	BPAS 0.00%	0.19%
	BPAT 0.00%	0.96%
	CBIC 1.68%	0.11%
	CETES 0.00%	13.99%
	REPORTO 0.15%	2.37%
	UDIBONO 29.03%	18.75%
	UMS 0.59%	0.10%
<b>Total</b>	<b>52.17%</b>	<b>66.95%</b>
<b>Total</b>	<b>100.00%</b>	<b>100.00%</b>

#### Evolución de Inversiones



\*\*Considera las inversiones de todo el grupo de SIEFORES Adicionales  
Cifras al cierre de noviembre de 2017

### III) Desempeño

#### Rendimiento Bolsa

Tipo	Banamex (SIAV2)	Sistema Adicionales
1 año	9.79%	8.87%
2 años	5.52%	5.55%
3 años	4.26%	4.72%
5 años	4.74%	4.98%

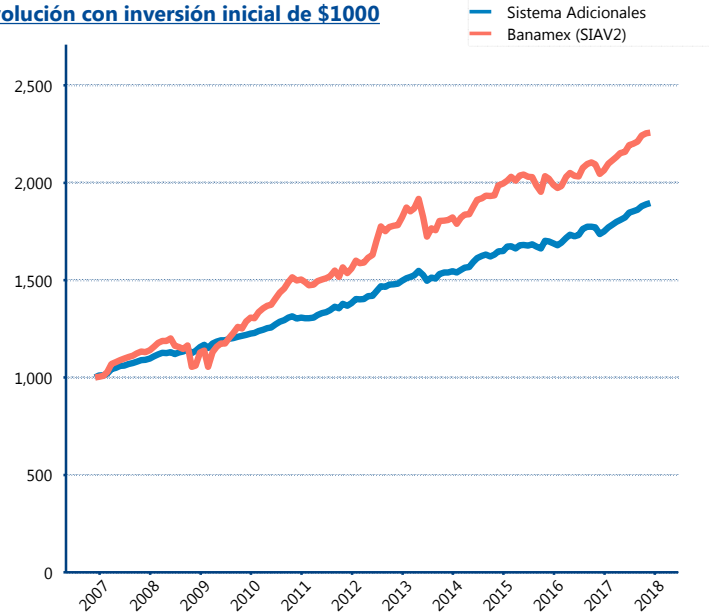
#### Indicador de Rendimiento Neto

N/A

N/A

N/A

#### Evolución con inversión inicial de \$1000



Construido con el precio de la Siefore registrado en la Bolsa Mexicana de Valores

### IV) Medidas de sensibilidad y riesgos

#### Evolución del Plazo Promedio Ponderado

